


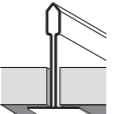
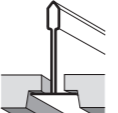
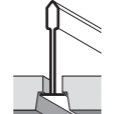
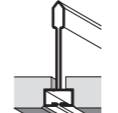


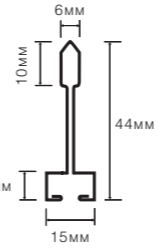



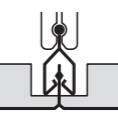

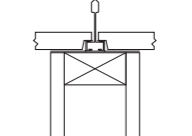

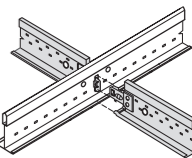


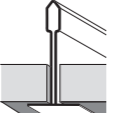
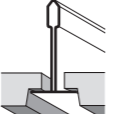
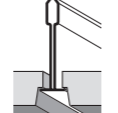
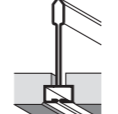


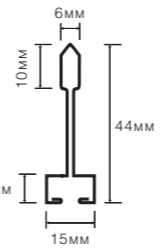

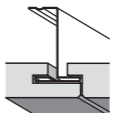
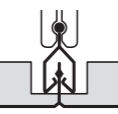

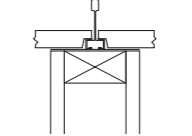

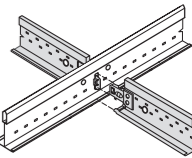


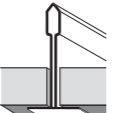
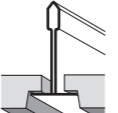



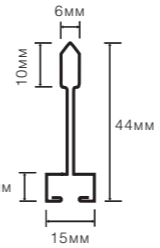


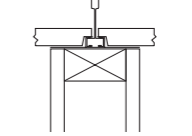

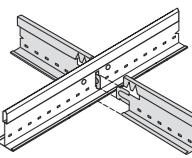


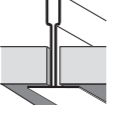


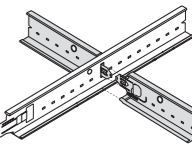


# КАК ВЫБРАТЬ ПОДВЕСНУЮ СИСТЕМУ

КАТЕГОРИИ ИНТЕРЬЕРОВ И ОБЛАСТИ ПРИМЕНЕНИЯ	ФУНКЦИИ ПОДВЕСНОЙ СИСТЕМЫ										
	ПОДТВЕРЖДЕННАЯ НЕСУЩАЯ СПОСОБНОСТЬ	СОЧЕТАЕМОСТЬ С КРОМКОЙ ПЛИТЫ		Устойчивость к коррозии	ПОДТВЕРЖДЕННАЯ ПОЖАРНАЯ БЕЗОПАСНОСТЬ (ОГНЕСТОЙКОСТЬ ЗДАНИЯ)	ЭСТЕТИКА			ИНТЕГРАЦИЯ С ПЕРЕГОРОДКАМИ (МОДУЛЬНОСТЬ)	ГАРАНТИЯ НА ПОДВЕСНУЮ СИСТЕМУ	Вид соединения реек
		BOARD и TEGULAR	MICROLOOK			ФОРМА ПРОФИЛЯ	ЦВЕТ	Скрытый профиль			
<b>Изысканные интерьеры</b>  Эксклюзивные рестораны Бутики Престижные офисы Отели ★★★★★	 Prelude Peakform Q=12-15 кг/м <sup>2</sup> Q [кг/м <sup>2</sup> ] зависит от схемы сборки подвесной системы  Prelude 60 Q=15-17 кг/м <sup>2</sup> Q [кг/м <sup>2</sup> ] зависит от схемы сборки подвесной системы	 Prelude Peakform b=24 мм  Prelude Peakform b=24 мм	 Prelude Peakform b=15 мм  Silhouette 3 и 6 мм b=15 мм	 Prelude Peakform коррозионностойкий: абсолютная устойчивость к влажному воздуху RH=100	 DIN 4102 F30, F60, F90, F120 Prelude Peakform	 Silhouette 3 и 6 мм	 Золото  Хром Prelude Peakform	 Подвесная система для планок SL2, K2C2  Orcal 3000	 Bandraster  Silhouette	 5 YEAR guarantee Prelude Peakform	 Prelude Peakform XL Click (клипса)
<b>Дорогие интерьеры</b>  Выставочные залы Рестораны, клубы Конференц-залы Офисы класса А, банки Аэропорты Спортивные центры, бассейны Медицинские центры Стерильные помещения ★★★★★	 Prelude Peakform Q=12-15 кг/м <sup>2</sup> Q [кг/м <sup>2</sup> ] зависит от схемы сборки подвесной системы	 Prelude Peakform b=24 мм  Prelude Peakform b=24 мм	 Prelude Peakform b=15 мм  Silhouette 3 и 6 мм b=15 мм	 Prelude Peakform коррозионностойкий: абсолютная устойчивость к влажному воздуху RH=100	 DIN 4102 F30, F60, F90, F120 Prelude Peakform	 Silhouette 3 и 6 мм	 Каррара    Алюминий Платина    Коричневый Синий      Красный Зеленый    Черный Prelude Peakform	 Подвесная система для планок SL2, K2C2  Orcal 3000	 Bandraster  Silhouette	 5 YEAR guarantee Prelude Peakform	 Prelude Peakform XL Click (клипса)
<b>Стандартные интерьеры</b>  Школы, учебные центры Офисы класса В Кафе, бары, магазины Поликлиники, больницы Лаборатории Гостиницы, кинотеатры ★★★	 Prelude Peakform Q=12-15 кг/м <sup>2</sup> Q [кг/м <sup>2</sup> ] зависит от схемы сборки подвесной системы	 Prelude Peakform b=24 мм  Prelude Peakform b=24 мм	 Prelude Peakform b=15 мм	 Prelude Peakform: устойчивость к повышенной влажности воздуха RH=95	 DIN 4102 F30, F60, F90, F120 Prelude Peakform	 Silhouette 3 и 6 мм	 Prelude Peakform Белый	 Подвесная система для планок SL2, K2C2	 Silhouette	 5 YEAR guarantee Prelude Peakform	 Prelude Peakform TL Hook (крючок)
<b>Экономичные интерьеры</b>  Кафетерии Уличные павильоны Офисы класса С Служебные помещения ★★	 Javelin Q [кг/м <sup>2</sup> ] зависит от схемы сборки подвесной системы	 Javelin b=24 мм		 Javelin: нормальные условия эксплуатации RH=70			 Javelin Белый				 Javelin